

Poštovani roditelji i draga naša djeco!

Pripremili smo za vas aktivnosti vezane za razdoblje nadolazećeg blagdana Uskrsa. Nadamo se da ćete u sigurnosti svog doma, u vašoj obitelji korisno iskoristiti vrijeme i posvetiti se aktivnostima koje djecu vesele i koje će ih podsjetiti na vrtičke dane, a pamtit će ih do kraja života jer su upravo iste radili kod kuće zajedno s vama.

Odabrali smo dvije priče koje možete pročitati, prokomentirati s djecom, postaviti par pitanja u vezi priče, na primjer:

- gdje se radnja priče događala
- koliko zečića se pojavljuje u priči, neka djeca nabroje redom
- što se sve zečićima dogodilo na putu
- koji zeko je pravi Uskršnji zec...

O USKRSNOM ZECU (V.Picht)



Bili jednom mama zečica i tata zec i imali su sedam malih zečića. Nisu znali koji bi od njih mogao biti pravi uskrсни zec.

Uzeli su zato košaru punu šarenih uskršnjih jaja i pozvali svoju djecu.

- Da vidimo koji će od vas biti pravi uskrсни zec! Ponesite ova jaja djeci!

Prvi pristupi najstariji zec, zvani Dugouško.

On uze zlatno jaje pa potrči s njim kroz šumu, preko proplanka, prepliva malo jezero, koje se nalazilo na putu, ponovo na livadu, pa sve do dvorišne ograde kuće u kojoj su stanovala djeca. Ona su za zeku, u vrtu, već pripremila gnijezdo. Dugouško uzme jaki zalet i jednim skokom preskoči ogradu. Ali jao! Nije dobro

ocijenio, zalet je bio prevelik, on je prejako skočio, a jaje mu je pritom udarilo u zemlju i razbilo se.

Žalostan i pokunjen vrati se kući neobavljena posla.

On nije bio pravi uskrsni zec.

Sada je došao red na drugog zečića, zvanog Vrtirep. On uze srebrno jaje, pa potrči s njim kroz šumu. No, čim je stigao u šumu, s grane ga zovne vrana:

- Zeko što to носиš? Pokaži mi!

- Nosim jaje za djecu. Zar ne znaš da već dolazi Uskrs?

Dok je on pričao, vrana je zgrabila jaje i odletjela s njim. Ni on nije bio pravi uskrsni zec.

Došao je red i na trećeg zeca, koji se je zvao Sladibrk. On uze čokoladno jaje, pa hop s njim kroz šumu! Na samom rubu šume, nadomak proplanku, dočeka ga vjeverica i upita:

- Zeko, što to носиš?

- Čokoladno jaje za djecu!

- Mmmm... - reče vjeverica - Daj mi malo da liznem, molim te!

Lizne ona, lizne zeko, lizne ona, lizne zeko – i u tili čas nestade čokoladnog jajeta. Kada se zeko Sladibrk vratio kući tata ga je počupao za brkove, koji su još bili umrljani od čokolade, i rekao:

- Nisi ni ti pravi uskrсни zec!

Dođe i četvrti zeko na red. On se zvao Šaro. Uze Šaro šareno jaje, pa s njim kroz šumu. Dođe do ruba šume, preko proplanka, pa sve do jezera. Popne se na brvno da s njim prepliva jezero. Dok je plivao, zagledao se u svoju sliku što ju je primijetio na mirnoj površini jezera. No tada – buć! Pade mu jaje u vodu. Ni on nije bio pravi uskrсни zec.

Peti zeko se zvao Meka Šapa. On uzme plavo jaje, pa s njim kroz šumu. Stigne do ruba šume, prijeđe proplanak, stigne do jezera, prepliva jezero, i tek što je stigao na drugu obalu sretne ga lisica.

- Zeko što to nosiš? - upita ga lisica.

- Nosim djeci uskršno jaje! - odgovori zec.

- Daj mi ga malo da ga pokažem svojoj djeci!

Lisičići se stadoše igrati s jajem, kao s loptom. No, jednom jaje promaši, padne na kamen i razbije se.

Ni Meka Šapa nije bio pravi uskrсни zec.

Predzadnji zeko, Kratkorepić, uze žuto jaje, pa potrči s njim kroz šumu, preko proplanka, prepliva jezero, stigne na drugu obalu, krene livadom prema kući gdje su stanovala djeca, kad susretne drugog zeca. On ga pozove da se s njim poigra. Ali usred igre najednom nestade zeca, a od jajeta ni traga ni glasa. Ni

Kratkorepić nije bio pravi uskrsni zec.

Sedmi zeko, najmlađi, zvao se Bjelko. On uze crveno jaje, pa potrči s njim kroz šumu. U šumi sretne vranu koja ga je zvala:

- Zeko kud ćeš?

- Nosim jaje djeci za Uskrs! - odgovori zeko, ne zaustavljajući se. Na izlasku iz šume dočeka ga vjeverica i htjede se poigrati s njim. No zeko joj odgovori da se žuri odnijeti jaje djeci za Uskrs. Sretno stigne do obale jezera. Stane na brvno da prepliva jezero.

Kad je došao na drugu obalu, dočeka ga lisica i htjede ga pozvati da pokaže jaje njenim lisičićima. No, zeko joj se ispriča i reče kako žuri djeci da im odnese uskrsno jaje. Trčeći dalje sretne još jednog zeca. Kad ga taj pozove na igru, Bjelko mu reče:

- Nije sad vrijeme za igru, žurim djeci, nosim im jaje za Uskrs! - i odskakuće dalje. Ubrzo

zatim stigne do ograde one kuće u kojoj su
stanovala djeca. Djeca su u vrtu već
pripremila gnijezdo za uskrsnog zeca. Bjelko
uze zalet, ni prevelik, ni premalen i preskoči
ogradu baš kako treba. U vrtu je našao
gnijezdo što su ga djeca za njega pripremila.
U njemu ostavi crveno uskrsno jaje.
On je bio pravi uskrsni zec.

-dijete može nacrtati što ga je najviše dojmilo iz priče, možete zajedno napraviti lutkice na štapu (koristeći štapiće za ražnjiće, kuhaće, bojice...) ili od plastelina te napraviti malu lutkarsku dramatizaciju.

Na linku ispod možete pronaći kako se izrađuje plastelin iz "kućne radinosti".

KAKO NAPRAVITI "DOMAĆI" PLASTELIN

<https://www.youtube.com/watch?v=esT2tQRdq9I&feature=youtu.be&fbclid=IwAR3qgLwwFm0FZQINjiDAQjP1XevfpSsCZCZ6viG60Y1-DGQGOB9hXgDIK7A>

KORAK PO KORAK LIKOVNA AKTIVNOST KAKO NAPRAVITI LUTKE ZECA

"Uskršnji zeko"
Za ovo vam je
Potrebno: papir ili
Kolaž, flomasteri,
Škare te otisak
dlana vaše ruke





Uskršnja priča za djecu: “Tri zlatna jaja”

Na najvišem stablu u proljetnoj šumi živjele su tri vjeverice – Skočko, Ločko i Močko. Jednog jutra probudiše ih čarobni zvuci proljetnih vila koje su baš proletjele kroz njihovu krošnju.

Skočko je brzo digao glavu i probudio ostale: “Brzo, danas je Uskrs moramo požuriti u šumu tražiti jaja koja je ostavio zeko!”

Ločko i Močko su istog trena ustali i svi zajedno su se spustili niz stablo.

Oprezno su se šuljali šumom kad li Skočko začuje šuškanje.

“Što je to?”- bojažljivo je pitao.

“Čini se da dolazi iz onoga grma!” – odgovorio je Ločko.

Skočko se oprezno približio grmu i još opreznije provirio.

“Jaje! Crveno jaje! Sigurno ga je ostavio uskrsni zec?!”

Ločko i Močko su tada u isti glas poviknuli: “I mi bi htjeli uskršnje jaje! Možda da pođemo dalje i potražimo...”, krenuli su oni tako dalje kad odjednom začuje se šuškanje.

Ovaj puta Ločko je začuo šuškanje. Oprezno se došuljao do grma i veselo uzviknuo: “Plavo jaje! To je moje uskršnje jaje!”

“I ja bih jaje!” – rekao je tužno Močko.

“Hajmo požuriti! Možda još sustignemo uskršnjeg zeca!” – rekao ja Skočko.

Vjeverice su veselo skakutale i osluškivale ne bi li nešto čule. Tada je Močko svojim super uhom začuo šuškanje. I još je brže skočio u grm. Kada tamo... Uskršnji zec je baš vadio iz svoje torbe, protkane sunčevim nitima, žuto jaje.

!A HA! Ja ne samo da sam pronašao jaje, pronašao sam i zeca!” – veselo je uzvikivao Močko.

“Bok vjeverice!” – rekao im je Uskršnji zec. I još brže odjurio.

“Žurim, moram ostaviti jaja za ostale!” – doviknuo im je zec u trku.

Skočko, Ločko i Močko veselo su krenuli svojoj kući, kad li začuju dječji plač. Približili su se sasvim oprezno i ugledali malenog dječaka.

“Zašto plačeš?” – upita ga Močko.

“Mama me je poslala da pronađem drva za našu peć. A ja, ja sam se izgubio i drva su mi teška!” – jecao je dječak.

“Hm...”- promrmlja Ločko.

“Ako nam opišeš kako tvoja kuća izgleda možda ti možemo pomoći pronaći je?!”

Čim je dječak završio opisivati svoju kuću, Skočko brzo skoči na najviše stablo i veselo uzvikne: “Eno je! Vidim je!”

Skočko, Močko i Ločko uzeli su svaki malo drva i pomogli nositi dječaku.

Ubrzo su se našli pokraj malene kućice, okružene raznim mirišljivim cvijećem neobičnih boja.

“Hvala vam!” – rekao je dječak.

Tada je iz kućice izišla sasvim malena djevojčica sa suzom u oku. Bila je tužna jer nije pronašla uskršnje jaje. Skočko, Močko i Ločko se pogledaše i u isti tren poklone crveno, plavo i žuto jaje djevojčici i njenom bratu.

Djevojčica i dječak stadoše snažno grliti vjeverice i zahvaljivati im se. Vjeverice se sramežljivo zahvale i srca ispunjenih radošću krenu kući.

Baš kada su stigli ispred najvišeg stabla u proljetnoj šumi, Močko, Skočko i Ločko ugledaše neobičnu svijetlost kako sjaji iz trave.

A kad tamo... tri zlatna jaja čekala su na njih. Veseli smijeh i radost prolomiše se proljetnom šumom, a vile proljetnice zaplešu svoj svečani ples u čast uskršnjem zecu.

Autorica priče: **Ružica Leš**

Nakon ove priče također možete popričati s djecom

(kao I u prethodnoj priči, postavljajte im pitanja na zadanu temu, možete izraditi lutkice: dijete nacrtati na papir drvenim bojama, izreže I zalijepite na štapić).

Pripremili smo I recitacije:

ZEKO TRENIRA

Tko ovih dana vježba trčanje
poljem i šumarcima
uzduž i poprijeko?

To je odlučio trenirati
već sada
uskrsni zeko.

Treba dobro ojačati
mišiće i duge noge,
jer zna da će morati skočiti
i na visoke balkone mnoge.

Da i djeci koja nemaju vrtove
i žive visoko,
kao ptice,
stavi u njihove košarice
lijepa, šarene pisanice.

Vera Zemunić

Read more: <http://www.pjesmicezadjecu.com/proljetne-i-uskrsne-pjesmice/zeko-trenira.html#ixzz6IdMANb84>

USKRSNI ZEKO

**Krezub zeko
šara jaja
proljetnoga
cvjetnog sjaja.**

**Košaricu
šumom nosa,
šara jaja
crnog kosa.**

**Do otoka,
trči, hita,
za pačice
male pita.**

**Sunce grije,
jasen pupa,
srce zeki
snažno lupa.**

**Uskrs zeko
rado ima,
pisanice
dijeli svima.** Read

more: <http://www.pjesmicezadjecu.com/proletne-i-uskrsne-pjesmice/uskrsni-zeko-dp1.html#ixzz6IdO4P0KX>

PISANICA

Uskrsno mi jutro
donijelo na dar
čokoladnog zeca,
pisanica par.

Šarena se jaja
mogu risat rukom
obojiti bojom
ili lukom.

Pisanicu što načiniš,

k'o darak ćeš dati,
uz čestitke, tople želje
Uskrs svima čestitati!

Read more: <http://www.pjesmicezadjecu.com/prolietne-i-uskrsne-pjesmice/pisanica.html#ixzz6IjCIUv48>

Također smo odabrali I dvije pjesme, a kako one zvuče možete čuti ako kliknete na link koji se nalazi ispod svake od njih!

SRETAN USKRS ([Klinci s Ribnjaka](#))

**R: Sretan Uskrs, sretan Uskrs,
sretan Uskrs djeci svoj!**

**Sretan Uskrs, sretan Uskrs,
svima mir i blagoslov!**

Košara je puna jaja

**raznih boja, krasnog sjaja.
Na stolu je čak i cvijeće,
a okolo mnogo sreće.**

**Šunka, kruh i orehnjača,
iz crkve se kući vraća.
I divota drugih dvjesto,
na Uskrs se jede često.**

**R: Sretan Uskrs, sretan Uskrs,
sretan Uskrs djeci svoj!**

**Sretan Uskrs, sretan Uskrs,
svima mir i blagoslov! x2**

**Mi ćemo, djeca, s cikom,
i veselom našom vikom,
navaliti na slatkiše,
na kolače još i više.**

**R: Sretan Uskrs, sretan Uskrs,
sretan Uskrs djeci svoj!**

**Sretan Uskrs, sretan Uskrs,
svima mir i blagoslov! x2**

<https://www.youtube.com/watch?v=BiTAnllcEHA>

USKRSNI ZEKO (Dječji zbor Kikići)

Danima već slutim
da me gleda netko
Uskrsni zeko

Baka vikne: "Tu je!"
kad neću piti mlijeko
Uskrsni zeko

Tata klikne: "Gleda!"
kad seka mira ne da
Uskrsni zeko

Nadam se da srce
jako mu je meko
Uskrsni zeko

Još nisam siguran
dal' je istina
dal' me možda samo zezaju
ili potajno, iz prikrajka
njegove oči gledaju

Poklone u gnijezdo
stavio je netko
Uskrsni zeko

Znao je što želim
tko li mu je rek'o
Uskrsni zeko

Read more: <http://www.pjesmicezadjecu.com/proletne-i-uskrsne-pjesmice/uskrsni-zeko.html#ixzz6IdOzergG>


Odabrali smo I jednu zanimljivu slikopriču. Neka dijete ispriča ono što vidi, vi mu možete pomoći čitajući tekst. Ukoliko dijete zna samo čitati pustite ga da samo to uradi.

SLIKOPJEŠMA

Zekina košara

U  malog  svakojake stvari ima.



 razno-raznih što za **Uskrs** dijeli svima.



 što ih vješto riše i  komada par.

 što  piše, pa za **Uskrs** da na .

 svakih šara poput  krila.

Boje  miješa, stvara, da bi  ljepša bila.

U  još ima  čokoladnog, vrlo slatkog.

 se vesele , ma veseli mu se svatko.

Valentina Tutić




POKUS: “SKAKAJUĆE JAJE” (izvor: Pinterest)

*“Skakajuće jaje”
Za ovaj pokus treba vam : čaša, ocat i jaje.
Stavite jaje nježno u čašu.*



*Kada ste jaje stavili u
čašu ulijte ocat tako da
prekrijete jaje tj. da jaje
je skroz uronjeno u ocat*







1.
LIKOVNA AKTIVNOST:
IZRADA PILIĆA OD KARTONSKOG TULJKA



Mala pomoć ako nemate pomične
oči.

Možete se poslužiti ambalažom u
kojoj su bile zapakirane tablete.

Unutra se stavi zrno papra i eto
pomičnih očiju. 😊😊😊



Materijal:
kartonski tuljao, ljepilo, kolaž ili
papir u boji, škare, flomasteri i
pomične oči ako ih imate.



2.LIKOVNA AKTIVNOST IZRADE PILIĆA OD KARTONSKE AMBALAŽE I ŠIŠARKI



-pripremiti kartone od jaja, šišarke ili ping-pong loptice, bijelu i žutu temperu, pomične oči, narančasti kolaž papir, za podlogu karton, drvo i lika u boji, slama ili sisal



3.LIKOVNA AKTIVNOST

KOŠARA S JAJIMA



Za aktivnost potreban materijal:

papir, flomasteri, kolaž, škare i ljepilo

Tijek aktivnosti:

-Izrezati papir u obliku pisanice, bojati po želji.

-Izrezati trake od kolaž papira,

-Na većem papiru nacrtati košaru, lijepiti izrezane trake tako da se provlaće jedna ispod druge (tkanje)

-U izrađenoj košari zalijepiti ukrašene pisanice

PRIRODNE BOJE ZA BOJANJE JAJA

Ukoliko želite koristiti prirodne boje za jaja, kako bi ih obojali, zajedno s djecom možete koristiti boje iz prirode:

CRVENU boju dobit ćete od cikle ili crvenog radiča,

ŽUTU-od kurkume (3male žličice)

ZELENU- od špinata, šparoga, koprive, poriluka ili peršina

SMEĐU- od kore hrasta ili kave

NARANČASTU- od ljuske luka,

PLAVU (tamniju)- od borovnica

LJUBIČASTU- od ljubičastog kupusa

(kako bi dobili intenzivne boje potrebno je kuhati navedeno u vodi zajedno s 2 žlice octa, količina vode ovisi o tome koliko jaja želite obojati, potrebno je da se jaje koje je prethodno skuhanu namaće u otopini par sati)



Izvor fotografije: internet

1.IGRA :

POTRAGA ZA JAJIMA

Nakon što ste oslikali jaje po želji djeteta ili našim prijedlogom, neposredno pred Uskrs možete nacrtati kartu s detaljnim tlocrtom vašeg dvorišta (vrta) ili stana ukoliko ne živite u kući s dvorištem. Dijete sudjeluje u nacrtu tako da su mu poznati detalji.

Sakrijte par jaja po dvorištu. Na karti dogovorenim znakom obilježite mjesta gdje su skrivena jaja. Neka dijete (zajedno s braćom I sestrama ako ih ima) ide u potragu koristeći tlocrt.

Osim suradništva ova igra pomaže pri razvoju prostorne percepcije.

2.IGRA:

BROJIMO MRKVE

Potrebni materijal:

-narančasti I zeleni kolaž papir, ljepilo, škare, flomaster, čepovi od ambalaže ili kamenčići, grah...

Postupak izrade:

-Neka dijete izreže veće narančaste I manje zelene trokute, te ih zalijepi tako da manji zeleni trokut ide preko većeg narančastog.

-Na mrkve napravite točkice s flomasterom. Mrkva s jednom točkom predstavlja broj 1 itd.

-Poredajte mrkve jednu do druge I ponudite djetetu neke sitnice, npr. čepove, grah, kamnčiće...

Zadatak:

Ispod svake mrkve dijete neka stavi onoliko čepova koliko ima točkica.

Kroz ovu igru dijete vježba razvrstavanje, pridruživanje I grupiranje prema zadanom kriteriju.



<https://razvoine.org/2020/03/07/proljetne-razvojne-igre/>

TJELESNE AKTIVNOSTI

NE ZABORAVITE SVAKI DAN VJEŽBATI!

Djeca trebaju najmanje 60 minuta vježbanja dnevno. Jako je bitno zadovoljiti potrebu djeteta za kretanjem. Fizička aktivnost, uz zdravu prehranu i kvalitetan san, djetetu pruža zdrav rast i razvoj. Uz svakodnevno vježbanje jača mišiće, poboljšava kondiciju, razvija bolje motoričke sposobnosti, te sposobnosti koncentracije i razmišljanja. Ukoliko imate dvorište ispred kuće iskoristite sve njegove dobrobiti, neka se djeca što više kreću, trče, odredite im zadatke, nacrtajte "Zogu" ili "Školicu", skačite zajedno s njima.



Neka djeca razviju vještine penjanja po stablima (ukoliko ih imate u vrtu), igraju se u pijesku, u zemlji, blatu (naravno, ukoliko sami koristite dvorište, bez drugih ljudi oko vas I socijalnih kontakata). A za sve koji žive u stanu u zgradi možete iskoristit ideje s navedenog linka:

<https://www.youtube.com/watch?v=XbBkD4WDtho>

Korišteni materijali:

- “Razvojne igre za djecu” (web stranica)
- “Velika enciklopedija malih aktivnosti”-
Školska knjiga,
- “Blagdani djetinjstva”, Šupljika, Milanović
(Lukin portal),
- sadržaji s interneta (youtube kanali,
pinterest)





SRETAN
U SKRS
SVIMA!
PhotoGrid